

SBCC Primavera 2022 - Pasos Para La Inscripción

GUÍA GENERAL PARA ESTUDIANTES

PASO 1

- Vaya a sbcc.edu (NO UTILICE Internet Explorer)

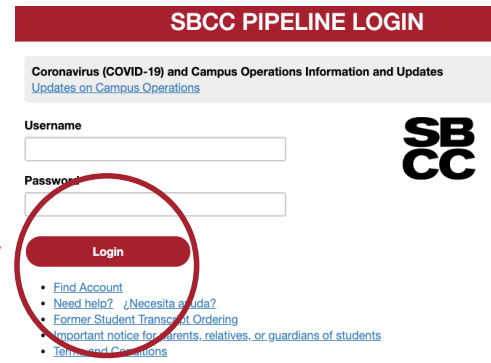
PASO 2

- Haga clic en "Pipeline"



PASO 3

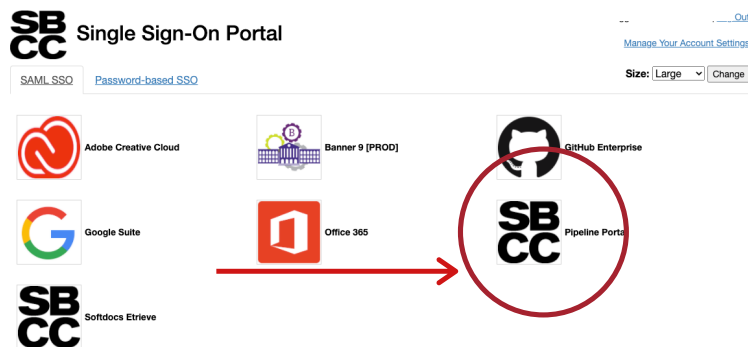
- Ingrese a Pipeline utilizando "Username and Password" (su nombre de usuario y su contraseña) > haga clic "Login" (Acceso)



- So no sabe su nombre de usuario o su contraseña haga clic en "Find Account" (Busca Cuenta) para encontrarlos > regrese al paso 3

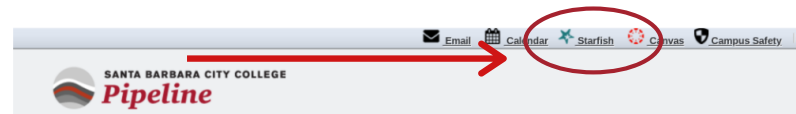
PASO 4

- Haga clic en "SBCC Portal" (Portal de SBCC Pipeline)



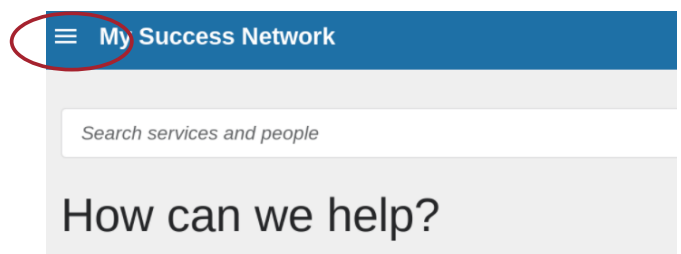
PASO 5

- Para ver su plan de educación para estudiantes (SEP: Student Education Plan)
- Haga clic en "Starfish"



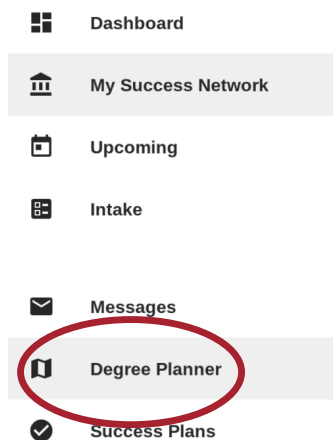
PASO 6

- En "Starfish"
 - Haga clic en las tres barras junto a "My Success Network" (Mi red de éxito) (arriba a la izquierda).



PASO 7

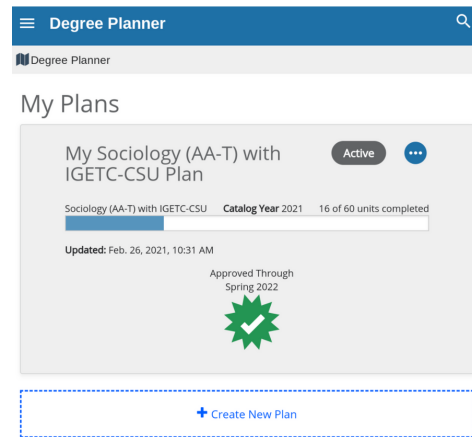
- En el menú, seleccione "Degree Planner" (Planificador de títulos)



PASO 8

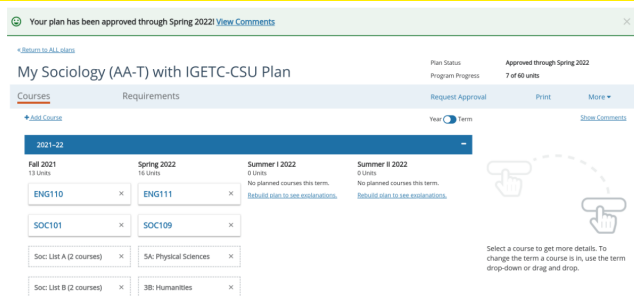
- "Degree Planner" (Planificador de títulos)

- Si un consejero ya ha creado un plan, lo verá aquí.
- Haga clic en el plan para acceder a él.



PASO 9

- Navegando por su plan:
 - La pestaña "Cursos" (Cursos)
 - Cuando hace clic en un plan, siempre lo llevará primero a la pestaña "Cursos".
 - Esto le muestra una plantilla de su plan académico, organizado por término.



¡ALTO!

¡LEER!

¡ENTENDER!

- En los siguientes pasos va a crear su Horario de Clases y Registrarse en sus clases
- Consejos Útiles:
 - En los próximos 6 PASOS, vas a buscará clases y decidirá en qué sección de cada clase quiere registrarse
 - Será MÁS FÁCIL si comienza a buscar las clases que tienen el menor número de secciones ofrecidas
 - Por ejemplo: Matemáticas/Inglés usualmente ofrecen múltiples secciones para elegir pero una clase del Automotor puede ofrecer una o dos secciones, entonces usted comenzará con la clase del Automotor y así creará su horario de esta manera

PASO 10

- Abre una nueva pestaña, vaya a sbcc.edu (NO UTILICE Internet Explorer)

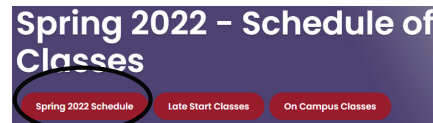
PASO 11

- Desplace la pantalla hacia abajo y haga clic en "Find a Class" (Encontrar una Clases)



PASO 12

- Hacia abajo y haga clic en "Spring 2022 Schedule" (Horario de Primavera 2022)



P A S O 1 3

- Haga clic en un tema específico de la lista desplegable "Subject" (Tema) para buscar una clase
- Por ejemplo: Si usted está buscando una clase de inglés, hará clic en "ENG English, Composition & Literature" (ENG Inglés, Composición Y Literatura)
- Una vez que seleccione de la lista desplegable en Subject, haga clic en "Search" (Buscar)

Class Schedule Search for: Spring 2022

Please check the Spring 2022 schedule regularly, as new COVID-19 protocols and guidelines continue to evolve, which may affect Spring course offerings.

- Fully Online/Asynchronous:** If your class is listed as "ONLINE" with NO days and times listed in the class schedule, the class will be taught completely remotely. You will not be expected to log-in or attend at specific times for your class meeting.
- In Person/Face-to-Face:** If your class lists a day, time AND a location (i.e. a room on campus), your class will meet in person. It will be very important for you to check your Pipeline email and Canvas notifications from your teacher in the event of any changes to the schedule.
- Hybrid:** Your class might be a hybrid class meaning that you will be in-person for part of the course (day(s), time(s), and on-campus room location listed) and also be expected to complete some work remotely/online (no days/times listed for that portion of the course).
- Synchronous:** If your class is listed with days and times in the class schedule, but lists "online" as the location, please be prepared to attend the online course at the days and times listed. Your instructor will likely offer live, online, Zoom instruction at the time listed in the schedule of classes.

Change term and/or level by selecting from the lists and click the 'Select' button. Then search for classes below.

Spring 2022 | Credit: Noncredit | Select

Subject: <all> | Start Time: Hour 05, Minute 00, am/pm am

End Time: Hour 11, Minute 00, am/pm pm

Days: Mon Tue Wed Thu Fri Sat Sun

Open Classes Only: No Yes

Late Start Classes: No Yes

Off Campus Classes Only: No Yes

Online Classes Only: No Yes

On Campus Classes Only: No Yes

Search | Reset

P A S O 1 4

- Desplace la pantalla hacia abajo en la lista para encontrar la clase que está buscando
- En este ejemplo es: ENG 110 (Inglés 110)
- Revise todas las secciones disponibles que se ofrecen para encontrar la sección con los días y horas que funcionan mejor para usted

ENG 110 - Composition and Reading (4 Units)

Prerequisites: ENG 088 or ENG 098 or by placement.
Practice in expository composition based on critical reading of various academic texts and one book-length work. Develop skills in writing effectively, reading carefully, and thinking clearly.
Hours: 72 (72 lecture)
Transfer Information: C-ID (ENGL 100.), CSUGE Area A2, IGETC Area 1A, CSU Transferable, UC Transferable
SBCC General Education: SBCCGE Area D1
Grading Options: Pass/No Pass or Standard Letter

Status	I	CRN	Units	Type	Meeting Time	Location	Cap	Act	WL Cap	WL Act	Instructor	Date	Weeks	
OPEN		54602	4.0	Lec	M W	08:00am - 10:05am	ONLINE	24	15	3	0	Sarah Boggs	01/11-05/08	16
OPEN		54603	4.0	Lec			ONLINE	24	19	3	0	Eileen Vloek-Scamahorn	01/11-05/08	16
Waitlist		54616	4.0	Lec			ONLINE	24	24	1	0	Joshua Escobar	01/11-05/08	16
OPEN		56023	4.0	Lec		4.5 hours/week	ONLINE	24	22	3	0	Peter Huk	01/11-05/08	16
CLOSED		57209	4.0	Lec			ONLINE	24	24	0	0	Bonny Bryan	01/11-05/08	16
OPEN		58206	4.0	Lec		10:30am - 12:35pm	IDC 221	24	8	3	0	Barbara Bell	01/11-05/08	16

Definiciones útiles:

- Status (Estado):** Le permite saber si la clase está abierta, en lista de espera o cerrada
- I:** Métodos de instrucción, le da información adicional sobre la clase, haga clic en el enlace "I" en la parte enlace de la columna para ver todas las definiciones de código
- CRN:** Número de referencia del curso, este es el número que ingresará en Pipeline para registrarse en una clase, cada CRN tiene un hipervínculo, haga clic para ver todos los detalles del curso
- Units (Unidades):** te dice cuántas unidades vale el curso
- Type (Tipo):** Te dice el tipo de instrucción
- Meeting Time (Hora de Reunión):** Identifica los días de la semana y la hora del día en que se junta la clase (en la lista R significa jueves)
- Location (Localización):** le permite saber dónde se reúne la clase, haga clic en el hipervínculo para obtener más información
- Cap (Límite):** La capacidad es la cantidad de estudiantes que pueden registrarse para esta clase (lo mismo se aplica al límite de la lista de espera)
- Actual (Actual):** Le dice cuántos ya se han registrado (lo mismo se aplica a la lista "Waitlist Actual")
- Date / Weeks (Fecha / Semanas):** La columna de fecha le proporciona la fecha de inicio y finalización del curso y la columna de semanas le indica cuántas semanas durará el curso

PASO 15

- Una vez que encuentre una sección que se adapte a su horario, escriba el numero "CRN" (numero de 5 dígitos)
- Puede usar la Hoja de horario de clases (hoja rosa) O una hoja de papel para escribir los números CRN junto con los horarios y días de las juntas de la clase

ENG 110 - Composition and Reading (4 Units)

Prerequisites: ENG 088 or ENG 098 or by placement.
Practice in expository composition based on critical reading of various academic texts and one book-length work. Develop skills in writing effectively, reading carefully, and thinking clearly.
Hours: 72 (72 lecture)
Transfer Information: C-ID (ENGL 100.), CSUGE Area A2, IGETC Area 1A, CSU Transferable, UC Transferable
SBCC General Education: SBCCGE Area D1
Grading Options: Pass/No Pass or Standard Letter

Status	I	CRN	Units	Type	Meeting Time	Location	Cap	Act	WL Cap	WL Act	Instructor	Date	Weeks	
OPEN		54602	4.0	Lec	M W	08:00am - 10:05am	ONLINE	24	15	3	0	Sarah Boggs	01/11-05/08	16
OPEN	OL	54603	4.0	Lec			ONLINE	24	19	3	0	Eileen Vitek-Scamahorn	01/11-05/08	16

¡DETENTE Y REPITE!

- Repita los "Pasos 13 -15" hasta que haya seleccionado todas sus clases y tenga todos sus números "CRN" escritos

PASO 16

- Regrese a "Pipeline", conéctese en Pipeline utilizando su número de usuario y contraseña y haga clic en "Login"

SBCC PIPELINE LOGIN

Coronavirus (COVID-19) and Campus Operations Information and Updates
[Updates on Campus Operations](#)

Username

Password

SBCC

Login

- [Find Account](#)
- [Need help? ¿Necesita ayuda?](#)
- [Former Student Transcript Ordering](#)
- [Important notice for parents, relatives, or guardians of students](#)
- [Terms and Conditions](#)

PASO 17

- Una vez dentro de Pipeline coloque el cursor sobre "Student" tab (pestaña de estudiante) haga clic en "Registration" (Registración en la lista desplegable)

Student Faculty

- Registration
- Student Resources
- Financial Aid
- My Class Schedule & Bill
- Student Records
- My Personal Information
- Final Grades
- Campus Card
- Course Planning
- Online Orientations
- Class Search

PASO 18

- Haga clic en "Register, Add or Drop Classes" (Registrarse, Agregar o Eliminar Clases)

Registration

[Check Your Pre-Registration Requirements and Registration Appointment](#)
Check your pre-registration requirements, holds, academic standing, and your registration appointment day/time.

[Select Term](#)
Stop here first to select a term to work with while you're within the Registration module.

[Register, Add or Drop Classes](#)

[Look Up Classes to Add](#)
Need to find a class? Start here. You can move right into registration once you've found the class(es) you want.

[Week at a Glance](#)

[Student Schedule and Bill](#)
A look at your schedule, complete with times, locations, instructors and course deadlines. A must for those who've

[Student Detail Schedule](#)
Check your waitlist position. View more details about your class schedule.

[Update Ed Goal & Major](#)
Change your educational goal and/or your major. NOTE: Changing your educational goal after October 15 (Summer orientation, assessment and advising).

[Registration Fee Assessment](#)
See how much you owe with detail codes that explain the charges.

[Register to Vote!](#)
Link to the ca.gov register to vote site.

PASO 19

- Haga clic en "Spring 2022" (Primavera 2022) en la lista desplegable

Personal Information **Student** Faculty Services Employee

Search **GO**

Registration Term

Select a Term: **Spring 2022**

SUBMIT

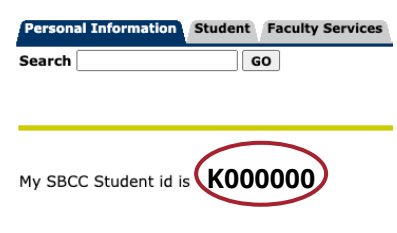
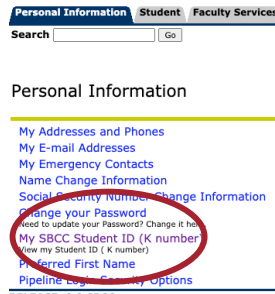
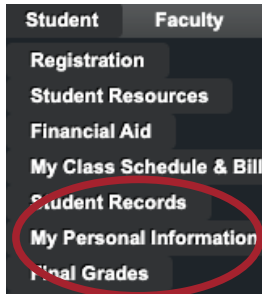
IDENTIFICACIÓN DEL ESTUDIANTE (K#)

- Puedes localizar tu K # en la página "Registration Term", la parte superior derecha de esta página.

¡GUÁRDALO!
¡RECUERDALO!
¡TOMA UNA FOTO!



- También puede localizar tu K# al asomar sobre la pestaña "Student" > Haga clic en "My Personal Information" entonces haga clic en "My SBCC Student ID (K number)"



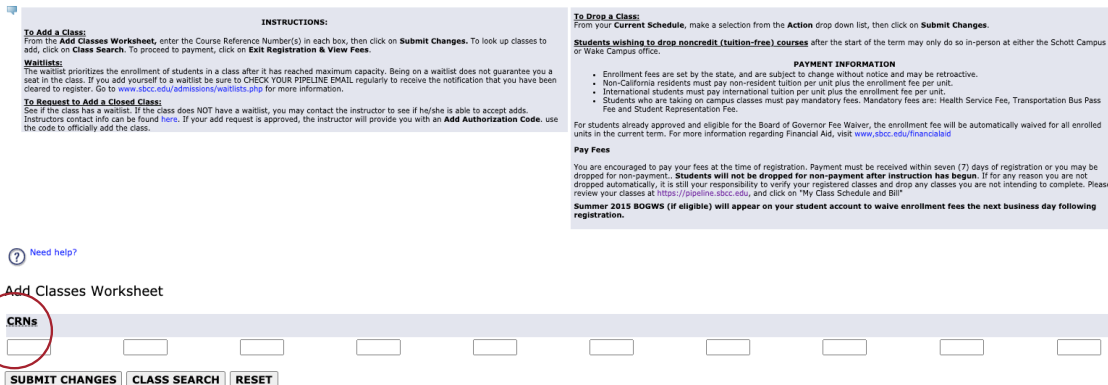
PASO 20

- Cada semestre se le pedirá que actualice su: Major, Education Goals and Personal Info (Especialización, Metas Educativas y su Información Personal)
- Actualice todo y marque, marque "continue" (continuar) hasta que llegue a la página "Add or Drop Classes" (Agregar o Eliminar Clases)

- Consejos Útiles:
 - Si no está seguro de su especialidad, elija una especialidad que le interese corrientemente
 - Puedes cambiar en cualquier momento
 - ¡NO ESCOJAS "UNDECLARED" (NO DECLARADO)!
 - ¡Contáctenos si tiene preguntas!

Add or Drop Classes

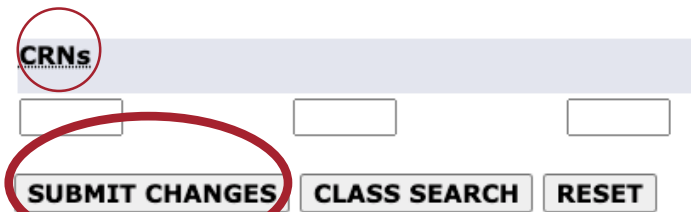
K00105699 MaryLou Huerta
Spring 2021
Nov 19, 2020 09:56 am



PASO 21

- En los casilleros debajo de "Add Classes Worksheet" (Hoga de Trabajo Para Agregar Clases) escriba el "CRN" (5 dígitos, número de clase)
- Utilice los casilleros múltiples para poner sus múltiples "CRN" (5 dígitos, número de clase) de los cursos en los que desea registrarse
- Siguiendo entonces haga clic en "Submit Changes" (Enviar cambios)

Add Classes Worksheet



PASO 22

- Si dice "Web Registration" (Registro de Web), al lado de cada curso y la fecha de hoy you usted se ha registrado con éxito en esa/esas clases

Current Schedule

Status	Action	CRN	Subj	Crse	Sec	Level	Cred	Grade	Mode	Title
Web Registration on Nov 19, 2020	None	54186	ID	100	0	Credit	1.000	Standard	Letter	Intro to Interior Design
Web Registration on Nov 19, 2020	None	60656	ID	100L	0	Credit	1.000	Standard	Letter	ID Lab

Total Credit Hours: 2.000
Billing Hours: 2.000
Minimum Hours: 0.000
Maximum Hours: 18.000
Date: Nov 19, 2020 12:46 pm

Add Classes Worksheet

CRNs

[SUBMIT CHANGES](#) [CLASS SEARCH](#) [RESET](#)

¡DETENER! VERIFICAR Y REVISAR

- Si "Web Registration" (Registro de Web) NO se muestra junto a cualquiera de los cursos en los que se está registrando, comuníquese con Servicios de inscripción para obtener asistencia / apoyo adicional
- Si "Web Registration"(Registro de Web) SI se muestra para todos sus cursos, continuar a "Paso 23"

PASO 23

- A continuación, haga clic en "Registration Fee Assessment" (Evaluación de la tarifa de registro) para ver:
 - Detalles de la cuenta
 - Solicitar permiso de estacionamiento
 - Ver e imprimir el horario / factura de la clase

Current Schedule

Status	Action	CRN	Subj	Crse	Sec	Level	Cred	Grade	Mode	Title
Web Registration on Nov 19, 2020	None	54186	ID	100	0	Credit	1.000	Standard	Letter	Intro to Interior Design
Web Registration on Nov 19, 2020	None	60656	ID	100L	0	Credit	1.000	Standard	Letter	ID Lab

Total Credit Hours: 2.000
Billing Hours: 2.000
Minimum Hours: 0.000
Maximum Hours: 18.000
Date: Nov 19, 2020 01:52 pm

Add Classes Worksheet

CRNs

[SUBMIT CHANGES](#) [CLASS SEARCH](#) [RESET](#)

[View More | Registration Fee Assessment](#)

PASO 24

- Revise su "Detalle de cuenta"
 - Verifique el "Saldo total de la cuenta"
- **Estudiantes Elegibles para la Promesa de SBCC - El "Saldo de la cuenta" total debe ser \$0.00**
 - **Estudiantes de la Promise - Si el total no es \$0.00, comuníquese con la Oficina de Servicio de Inscripción para obtener asistencia adicional**

Balance Forward from Other Terms: \$0.00

Total Account Balance: **\$0.00**

[Student Schedule/Bill:](#)
[Click to View and Print Schedule/Bill](#)

PASO 25

- "Click to View and Print Schedule/Bill" ("Haga clic para ver e imprimir el programa / factura")

202150 Spring 2021 Term Account Detail				
Detail Code	Description	Charge	Payment	Balance
TENR	Enrollment	\$92.00		
ZCBB	CCPG B		\$92.00	
Term Balance				\$0.00
Balance Forward from Other Terms:				\$0.00
Total Account Balance:				\$0.00

[Pay Account Balance:](#)
[CLICK TO PAY BY CREDIT CARD](#)

[Student Body Fees:](#)
[CLICK TO VIEW DETAILS](#)

[Parking Permit:](#)
[CLICK TO ORDER PARKING PERMIT](#)

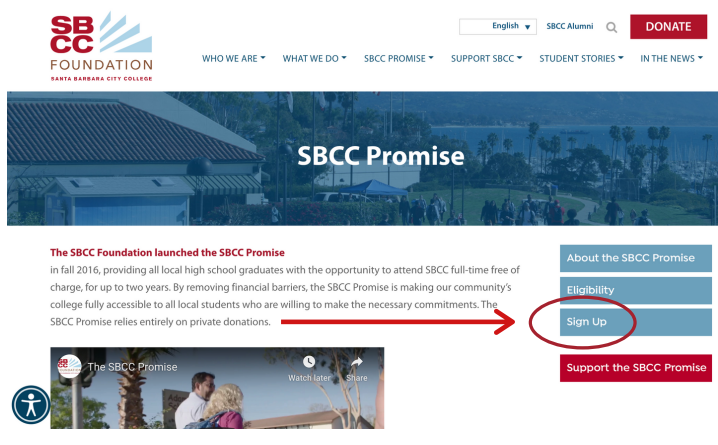
[Student Schedule/Bill:](#)
[Click to View and Print Schedule/Bill](#)

- Consejos Útiles:
 - Tome una foto de su "Horario de clases" o imprímalo
 - Si usted es un Estudiante elegible de la Promesa de SBCC , continúe con el "Paso 26"

- Si NO eres un Estudiante elegible de la Promesa de SBCC, continúe con "Últimos Pasos"
- Para los requisitos de elegibilidad de SBCC Promise, visite: www.sbccpromise.org

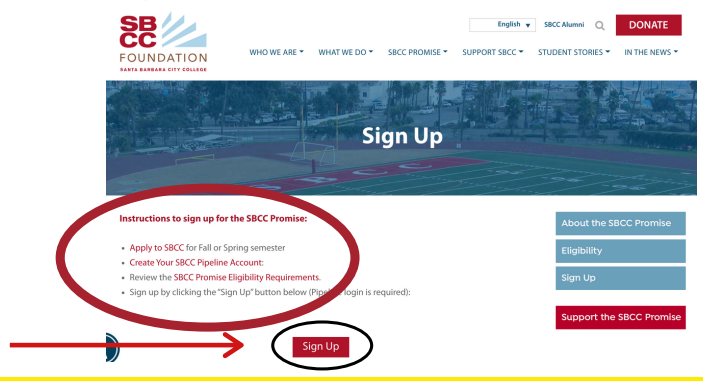
PASO 26

- Registrarse en la Promesa de SBCC
 - Vaya a www.sbccpromise.org
 - Haga clic "Sign Up" (regístrate)



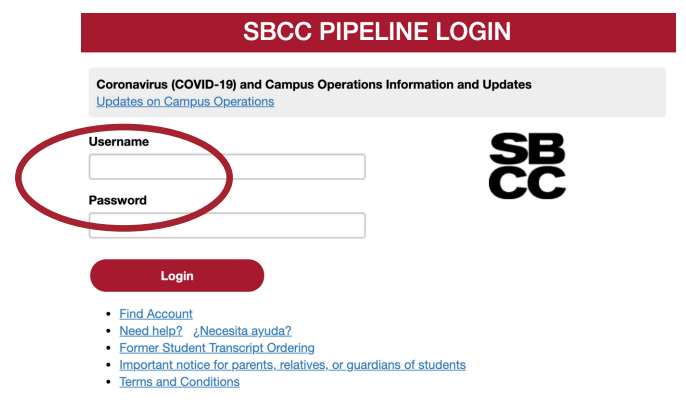
PASO 27

- Instrucciones para inscribirse en la Promesa de SBCC
 - Verifique que haya completado todos los pasos de "Instructions List" (Lista de instrucciones) abajo
 - Siguiendo entonces haga clic "Sign Up" (Regístrate)




PASO 28

- Completa su Registrarsacion de la Promesa de SBCC
 - Serás dirigido a tu "Pipeline Account"
 - Inicie sesión en su "Pipeline Account" usando su nombre de usuario y contraseña



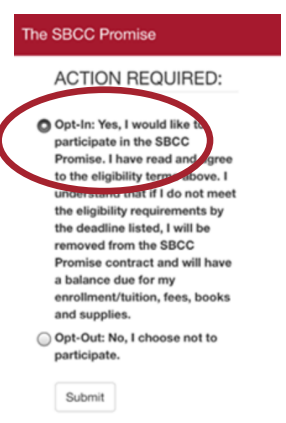
PASO 29

- "Opting-In" (Participar) en la Promesa de SBCC to the SBCC Promise



PASO 30

- Siguiendo ahora haga clic en "Opt-In" (Inclusión Voluntaria) para registrarse en la Promesa de SBCC
- Haga clic en "Enviar"



ÚLTIMOS PASOS

- Para ser elegible para la Promesa SBCC, también debe completar su Ayuda Financiera
 - Aplicación de FAFSA O Dream Act O CA College Promise Grant (CCPG)
- **SÍ - He completado mi solicitud de Ayuda Financiera**
 - Ingrese a "Pipeline" para confirmar que SBCC ha recibido su Ayuda Financiera
 - Verifique si tiene "Requisitos pendientes" y debe presentar documentación adicional para su Ayuda Financiera
 - Verificación de su asignación de Ayuda Financiera en "Pipeline"
 - Inicie sesión en "Pipeline"> Aspire sobre "Student" (Estudiante)> Haga clic en "Financial Aid" (Ayuda financiera) > Haga clic en "Award" (asignación)
 - Verificación de Requisitos/Documentos Pendientes de Ayuda Financiera:
 - Inicie sesión en "Pipeline"> Aspire sobre "Student" (Estudiante)> Haga clic en "Financial Aid" (Ayuda financiera) > Haga clic en "elect Aid Year" (Seleccionar año de ayuda) > Haga clic en "Submit" (Enviar) > Revise "Student Requirements" (Requisitos del estudiante)
- **NO / No SE Si he completado mi solicitud de Ayuda Financiera requerida**
 - Comuníquese con la Oficina de Ayuda Financiera de SBCC para obtener apoyo/asistencia adicional
 - Contacto del Departamento de Ayuda Financiera de SBCC:
 - www.sbcc.edu/financialaid
 - (805) 730-5157
 - finaid@sbcc.edu

COMUNÍQUESE CON EL EQUIPO DE SERVICIOS DE INSCRIPCIÓN

- ¿Necesitas ayuda?
- ¿Tiene preguntas?
- ¡Estamos aquí para ayudar!
- ¡Conéctate con Nosotros!
 - Teléfono: (805)730-4086 (durante el horario telefónico)
 - Chat: Escriba cualquier pregunta en el cuadro de chat para un representante en vivo durante el horario de negocio > www.sbcc.edu/enrollmentservices/
 - Correo Electrónico: Disponible para enviar mensajes a todas horas y el tiempo de respuesta es de 24 horas durante hours de negocio > info@sbcc.edu

